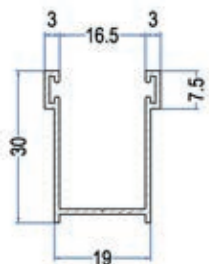



Guida 27X17 in ALLUMINIO ESTRUSO

- Dimensioni profilo 27x17 mm (altezza x base)
- Disponibile in 3 colori di serie verniciati a polvere (RAL 9010 BIANCO, RAL 6005 VERDE e RAL 9005 NERO)
- Disponibile in 2 colori di serie ossidato (ARGENTO e BRONZO)
- Disponibile in tutti i colori verniciati a solvente
- Disponibile tagliato a misura forato ed in barre da 6500 mm non forate
- Adatto per tapparelle avvolgibili in PVC: EURO - K/7 - MINI 40 - V 37 in ALLUMINIO: AL/1 - AL/2 - AL/2 HD - AE/5 in ACCIAIO: AC/6
- Confezionato con fori ad interasse costante e imbutitura per la testa delle viti di fissaggio
- Confezionato con spacco per invito all'ingresso della tapparella avvolgibile
- Confezionato con spazzolino anti-vento e anti-atrito

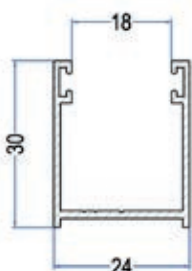

Colori Disponibili



Guida 30X19 in ALLUMINIO ESTRUSO

- Dimensioni profilo 30x19 mm (altezza x base)
- Disponibile in 5 colori di serie verniciati a polvere (RAL 9010 BIANCO - RAL 6005 VERDE - RAL 9006 ARGENTO - RAL 9005 NERO - COLORE 314 BRONZO)
- Disponibile in tutti i colori verniciati a solvente
- Disponibile tagliato a misura forato ed in barre da 6500 mm non forate.
- Adatto per tapparelle avvolgibili in PVC: EURO - K/7 - MINI 40 - V 37 in ALLUMINIO: AL/1 - AL/2 - AL/2 HD - AE/5 in ACCIAIO: AC/6
- Confezionato con fori ad interasse costante e imbutitura per la testa delle viti di fissaggio
- Confezionato con spacco per invito all'ingresso della tapparella avvolgibile
- Confezionato con spazzolino anti-vento e anti-atrito

Colori Disponibili

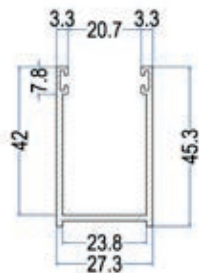


Guida 30X24 in ALLUMINIO ESTRUSO

- Dimensioni profilo 30x24 mm (altezza x base)
- Disponibile in 5 colori di serie verniciati a polvere (RAL 9010 BIANCO - RAL 6005 VERDE - RAL 9006 ARGENTO - RAL 9005 NERO - COLORE 314 BRONZO)
- Disponibile in tutti i colori verniciati a solvente
- Disponibile tagliato a misura forato ed in barre da 6500 mm non forate.
- Adatto per tapparelle avvolgibili in PVC: EURO - K/7 - MINI 40 - V 37 in ALLUMINIO: AL/1 - AL/2 - AL/2 HD - AE/5 in ACCIAIO: AC/6
- Confezionato con fori ad interasse costante e imbutitura per la testa delle viti di fissaggio
- Confezionato con spacco per invito all'ingresso della tapparella avvolgibile
- Confezionato con spazzolino anti-vento e anti-atrito

Colori Disponibili

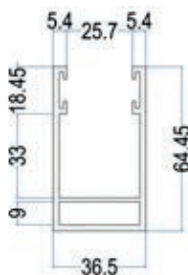




Guida 45X27 in ALLUMINIO ESTRUSO

- Dimensioni profilo 45x27 mm (altezza x base)
- Disponibile in 3 colori di serie verniciati a polvere (RAL 9010 BIANCO - RAL 6005 VERDE - RAL 8019 TESTA DI MORO)
- Disponibile in 2 colori di serie ossidato (ARGENTO e BRONZO)
- Disponibile in tutti i colori verniciati a solvente
- Disponibile tagliato a misura ed in barre da 6500 mm non forate
- Adatto per tapparelle avvolgibili in PVC: EURO - K/7 - MINI 40 - V 37 in ALLUMINIO: AL/1 - AL/2 - AL/2 HD - AE/5 in ACCIAIO: AC/6
- Confezionato con spazzolino anti-vento e anti-atrito

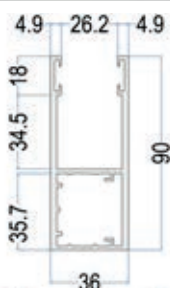
Colori Disponibili



Guida 64X36 in ALLUMINIO ESTRUSO

- Dimensioni profilo 64x36 mm (altezza x base)
- Disponibile in 3 colori di serie verniciati a polvere (RAL 9010 BIANCO - RAL 6005 VERDE - RAL 8019 TESTA DI MORO)
- Disponibile in 1 colore di serie ossidato ARGENTO
- Disponibile in tutti i colori verniciati a solvente
- Disponibile tagliato a misura ed in barre da 6500 mm non forate
- Adatto per tapparelle avvolgibili in ALLUMINIO: AL/7 in ACCIAIO: AC/7
- Confezionato con guarnizione anti-vento e anti-atrito

Colori Disponibili

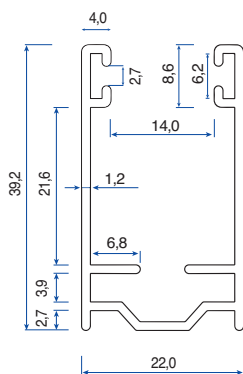

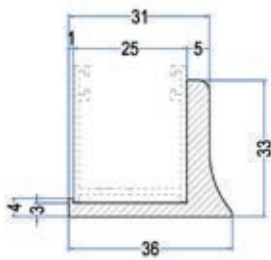



Guida 90x36 in ALLUMINIO ESTRUSO

- Dimensioni profilo 90x36 mm (altezza x base)
- Disponibile in tutti i colori verniciati a solvente
- Disponibile in 1 colore di serie ossidato ARGENTO
- Disponibile in 3 colori di serie verniciati a polvere (BIANCO 9010 - MARRONE RAL 8019 - VERDE RAL 6005)
- Disponibile tagliato a misura ed in barre da 6500 mm non forate
- Adatto per tapparelle avvolgibili in ALLUMINIO: AL/7 in ACCIAIO: AC/7
- Confezionato con guarnizione anti-vento e anti-atrito

Colori Disponibili





Profilo SALVA-GUIDA in ALLUMINIO ESTRUSO

- Dimensioni profilo 33x36 mm (altezza x base)
- Disponibile in 5 colori di serie verniciati a polvere (RAL 9010 BIANCO - RAL 6005 VERDE - RAL 9006 ARGENTO - RAL 9005 NERO - COLORE 314 BRONZO)
- Disponibile in tutti i colori verniciati a solvente
- Disponibile tagliato a misura forato ed in barre da 6500 mm non forate
- Adatto per guide in ALLUMINIO 30x24
- Confezionato con fori ad interasse costante

Colori Disponibili



Guida KIT Z 45x28

- Dimensioni profilo 45x28 mm (altezza x base)
- Disponibile in 5 colori di serie verniciati a polvere (RAL 9010 BIANCO - RAL 6005 VERDE - RAL 9006 ARGENTO - RAL 9005 NERO - COLORE 314 BRONZO)
- Disponibile tagliato a misura forato
- Adatto per tapparelle avvolgibili in PVC: EURO - K/7 - MINI 40 - V 37 in ALLUMINIO: AL/1 - AL/2 - AL/2 HD - AE/5 in ACCIAIO: AC/6
- Confezionato con fori ad interasse costante
- Confezionato con invito all'ingresso della tapparella avvolgibile
- Confezionato con spazzolino anti-vento e anti-atrito

Colori Disponibili

